

INVIO DI MESSAGGI DAI GENITORI AI DOCENTI CON IL REGISTRO ELETTRONICO DELLA SCUOLA



Area Genitori

Accedi all'area genitori,
all'interno tutti i documenti
e gli avvisi della scuola.

AREA GENITORI

Accedere al registro genitori su desktop, utilizzando le credenziali consegnate dalla scuola. (in mancanza contattare la segreteria via mail per riceverle)

Novità dall'

Nessun dato trovato

- Voti
- Annotazioni docenti
- Assenze
- Comunicazioni
- Pagelle
- Argomenti
- Compiti
- Note disciplinari
- Agenda
- Colloqui
- Messaggi (49 nuovi)
- Visualizza dati storici
- Esci
- Cambia password
- Guida utente

DISPONIBILE SU
Google Play

Selezionare
Messaggi



Cerca ...

Scrivi

In arrivo (49)	<input type="checkbox"/>		da
Da leggere	<input type="checkbox"/>	★	Fa
Da confermare	<input type="checkbox"/>	★ ⚠	Al
Importanti	<input type="checkbox"/>	★	Lc
Circolari	<input type="checkbox"/>	★	Lc
Allegati	<input type="checkbox"/>	★	Lc
Inviati	<input type="checkbox"/>	★	Lc
Cestino	<input type="checkbox"/>	★ ⚠	Al
	<input type="checkbox"/>	★ ⚠	Al
	<input type="checkbox"/>	★ ⚠	Al
	<input type="checkbox"/>	★ ⚠	Al
	<input type="checkbox"/>	★ ⚠	Al
	<input type="checkbox"/>	★ ⚠	Al
	<input type="checkbox"/>	★ ⚠	Al
	<input type="checkbox"/>	★ ⚠	Al

Selezionare
Scrivi

Selezionare il destinatario del messaggio



Cerca ...

Scrivi

Nuovo messaggio

professori

Cerca ...

- Baldo Valentino
- Carnicella Mariagr...
- Cennamo Ilaria
- Cirillo Pasquale
- Colantuono Eman...
- Esempio Docente

Selezionare il simbolo
+ a sinistra del nome
del docente a cui si
deve indirizzare il
messaggio

Dopo aver selezionato il docente a cui indirizzare il messaggio, procedere compilando l’oggetto e il testo del messaggio.

Oggetto:

Messaggio: Helvetica B I U T T I ▼ ▼ ▼ ▼ ▼ ▼ ▼ ▼ ▼ ▼ ▼ ▼ ▼ ▼

Aggiungi allegato

Conferma lettura:

Da leggere in classe:

Invia Annulla

Infine inviare il messaggio premendo il tasto invio in basso a destra della schermata.

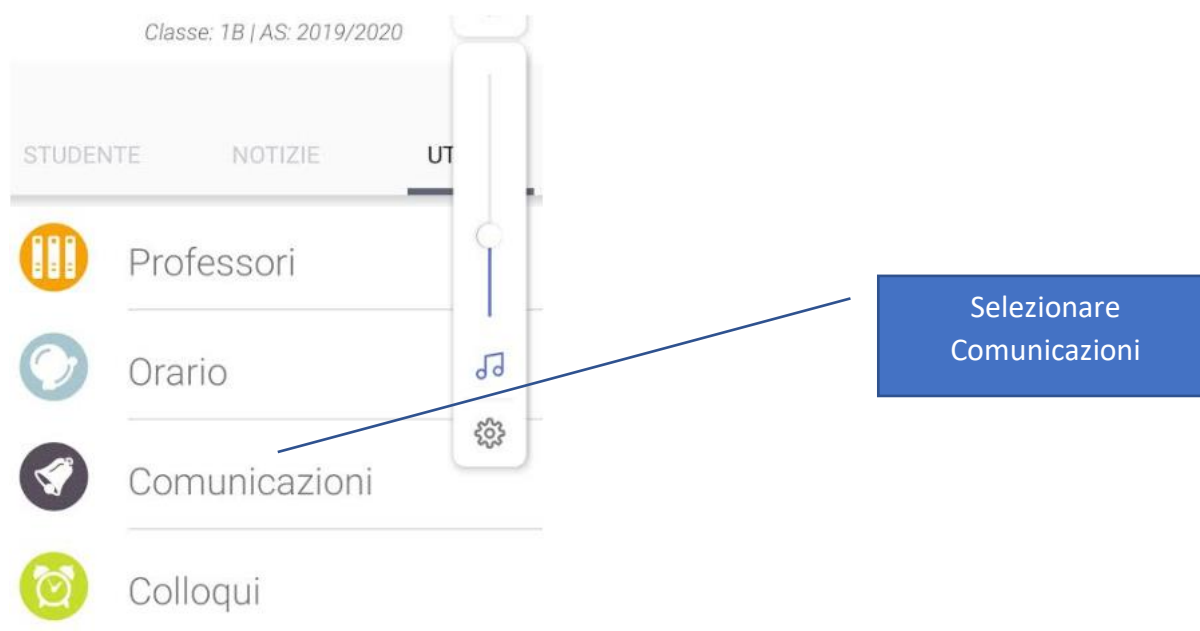
Cliccare sul tasto
INVIA

INVIO DI MESSAGGI DAI GENITORI AI DOCENTI con la APP del REGISTRO ELETTRONICO DELLA SCUOLA



Accedere con App genitori dal cellulare, utilizzando le stesse credenziali consegnate dalla scuola. (in mancanza contattare la segreteria via mail per riceverle).

Cliccare su UTILITA' e poi selezionare Comunicazioni

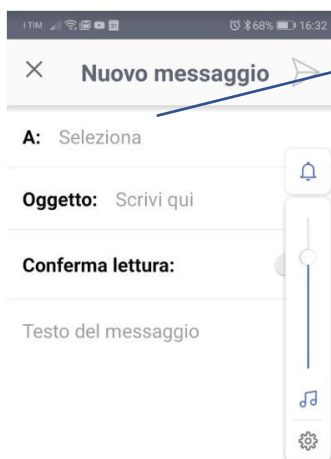


In comunicazioni selezionare icona per inviare messaggi in basso a destra

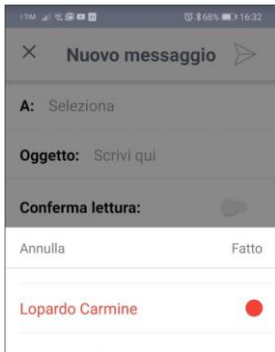


Selezionare l'icona per inviare messaggi

Da nuovo messaggio cliccare su seleziona per inserire il destinatario



Cliccare Seleziona



Scegliere il
destinatario poi
cliccare su **Fatto**

Procedere compilando l'oggetto e il testo del messaggio.

Infine inviare il messaggio premendo l'invio in alto a destra della schermata.



Invio al destinatario
selezionato

